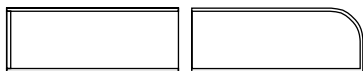


Bordplader

Worktops

POSTFORMET LAMINAT POSTFORMED LAMINATE



Bordplade, postformet laminat

postformet forkant

lige bagkant

PP kantliste på sider

tykkelse = 30 mm

Worktop, postformed laminate

postformed front edge

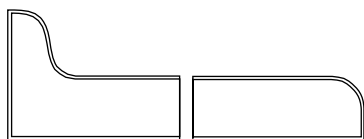
straight rear edge

PP edging on sides

thickness = 1 1/8"

Dybde	Depth	Længde	Length	Varenummer	Item no.	Dybde	Depth	Længde	Length	Varenummer	Item no.
350	13 3/4	600	23 5/8	6 01 035 060		750	29 1/2	600	23 5/8	6 01 075 060	
		900	35 3/8	6 01 035 090				900	35 3/8	6 01 075 090	
		1200	47 1/4	6 01 035 120				1200	47 1/4	6 01 075 120	
		1500	59	6 01 035 150				1500	59	6 01 075 150	
		1800	70 7/8	6 01 035 180				1800	70 7/8	6 01 075 180	
		2100	82 5/8	6 01 035 210				2100	82 5/8	6 01 075 210	
		2400	94 1/2	6 01 035 240				2400	94 1/2	6 01 075 240	
450	17 3/4	2700	106 1/4	6 01 035 270		2700	106 1/4	6 01 075 270			
		3000	118 1/8	6 01 035 300		3000	118 1/8	6 01 075 300			
		600	23 5/8	6 01 045 060		850	33 1/2	600	23 5/8	6 01 085 060	
		900	35 3/8	6 01 045 090				900	35 3/8	6 01 085 090	
		1200	47 1/4	6 01 045 120				1200	47 1/4	6 01 085 120	
		1500	59	6 01 045 150				1500	59	6 01 085 150	
		1800	70 7/8	6 01 045 180				1800	70 7/8	6 01 085 180	
2100	82 5/8	6 01 045 210		2100	82 5/8			6 01 085 210			
2400	94 1/2	6 01 045 240		2400	94 1/2			6 01 085 240			
600	31 1/2	2700	106 1/4	6 01 045 270		2700	106 1/4	6 01 085 270			
		3000	118 1/8	6 01 045 300		3000	118 1/8	6 01 085 300			
		600	23 5/8	6 01 060 060		900	35 3/8	600	23 5/8	6 01 090 060	
		900	35 3/8	6 01 060 090				900	35 3/8	6 01 090 090	
		1200	47 1/4	6 01 060 120				1200	47 1/4	6 01 090 120	
		1500	59	6 01 060 150				1500	59	6 01 090 150	
		1800	70 7/8	6 01 060 180				1800	70 7/8	6 01 090 180	
2400	94 1/2	6 01 060 240		2100	82 5/8			6 01 090 210			
2700	106 1/4	6 01 060 270		2400	94 1/2			6 01 090 240			
650	25 5/8	3000	118 1/8	6 01 060 300		2700	106 1/4	6 01 090 270			
		600	23 5/8	6 01 065 060		3000	118 1/8	6 01 090 300			
		750	29 1/2	6 01 065 075		950	37 3/8	600	23 5/8	6 01 095 060	
		900	35 3/8	6 01 065 090				900	35 3/8	6 01 095 090	
		1200	47 1/4	6 01 065 120				1200	47 1/4	6 01 095 120	
		1500	59	6 01 065 150				1500	59	6 01 095 150	
		1800	70 7/8	6 01 065 180				1800	70 7/8	6 01 095 180	
2100	82 5/8	6 01 065 210		2100	82 5/8			6 01 095 210			
2400	94 1/2	6 01 065 240		2400	94 1/2			6 01 095 240			
700	27 1/2	2700	106 1/4	6 01 065 270		2700	106 1/4	6 01 095 270			
		3000	118 1/8	6 01 065 300		3000	118 1/8	6 01 095 300			
		600	23 5/8	6 01 070 060		1000	39 3/8	600	23 5/8	6 01 100 060	
		900	35 3/8	6 01 070 090				900	35 3/8	6 01 100 090	
		1200	47 1/4	6 01 070 120				1200	47 1/4	6 01 100 120	
		1500	59	6 01 070 150				1500	59	6 01 100 150	
		1800	70 7/8	6 01 070 180				1800	70 7/8	6 01 100 180	
2100	82 5/8	6 01 070 210		2100	82 5/8			6 01 100 210			
2400	94 1/2	6 01 070 240		2400	94 1/2			6 01 100 240			
750	31 1/4	2700	106 1/4	6 01 070 270		2700	106 1/4	6 01 100 270			
		3000	118 1/8	6 01 070 300		3000	118 1/8	6 01 100 300			

POSTFORMET LAMINAT POSTFORMED LAMINATE



Bordplade, postformet laminat

hulkehl bagkant (= 56 mm)

laminat kantliste på sider

postformet forkant

tykkelse = 30 mm

Worktop, postformed laminate

integral rear upstand (= 2 1/4")

laminat edging on sides

postformed front edge

thickness = 1 1/8"

Dybde	Depth	Længde	Length	Varenummer	Item no.
350	13 3/4	600	23 5/8	6 02 035 060	
		900	35 3/8	6 02 035 090	
		1200	47 1/4	6 02 035 120	
		1500	59	6 02 035 150	
		1800	70 7/8	6 02 035 180	
		2100	82 5/8	6 02 035 210	
		2400	94 1/2	6 02 035 240	
		2700	106 1/4	6 02 035 270	
		3000	118 1/8	6 02 035 300	
		450	17 3/4	600	23 5/8
900	35 3/8			6 02 045 090	
1200	47 1/4			6 02 045 120	
1500	59			6 02 045 150	
1800	70 7/8			6 02 045 180	
2100	82 5/8			6 02 045 210	
2400	94 1/2			6 02 045 240	
2700	106 1/4			6 02 045 270	
3000	118 1/8			6 02 045 300	
600	23 5/8			600	23 5/8
		900	35 3/8	6 02 060 090	
		1200	47 1/4	6 02 060 120	
		1500	59	6 02 060 150	
		1800	70 7/8	6 02 060 180	
		2100	82 5/8	6 02 060 210	
		2400	94 1/2	6 02 060 240	
		2700	106 1/4	6 02 060 270	
		3000	118 1/8	6 02 060 300	
		650	25 5/8	600	23 5/8
900	35 3/8			6 02 065 090	
1200	47 1/4			6 02 065 120	
1500	59			6 02 065 150	
1800	70 7/8			6 02 065 180	
2100	82 5/8			6 02 065 210	
2400	94 1/2			6 02 065 240	
2700	106 1/4			6 02 065 270	
3000	118 1/8			6 02 065 300	

Dybde	Depth	Længde	Length	Varenummer	Item no.
700	27 1/2	600	23 5/8	6 02 070 060	
		900	35 3/8	6 02 070 090	
		1200	47 1/4	6 02 070 120	
		1500	59	6 02 070 150	
		1800	70 7/8	6 02 070 180	
		2100	82 5/8	6 02 070 210	
		2400	94 1/2	6 02 070 240	
		2700	106 1/4	6 02 070 270	
		3000	118 1/8	6 02 070 300	
		750	29 1/2	600	23 5/8
900	35 3/8			6 02 075 090	
1200	47 1/4			6 02 075 120	
1500	59			6 02 075 150	
1800	70 7/8			6 02 075 180	
2100	82 5/8			6 02 075 210	
2400	94 1/2			6 02 075 240	
2700	106 1/4			6 02 075 270	
3000	118 1/8			6 02 075 300	
850	33 1/2			600	23 5/8
		900	35 3/8	6 02 085 090	
		1200	47 1/4	6 02 085 120	
		1500	59	6 02 085 150	
		1800	70 7/8	6 02 085 180	
		2100	82 5/8	6 02 085 210	
		2400	94 1/2	6 02 085 240	
		2700	106 1/4	6 02 085 270	
		3000	118 1/8	6 02 085 300	
		900	35 3/8	600	23 5/8
900	35 3/8			6 02 090 090	
1200	47 1/4			6 02 090 120	
1500	59			6 02 090 150	
1800	70 7/8			6 02 090 180	
2100	82 5/8			6 02 090 210	
2400	94 1/2			6 02 090 240	
2700	106 1/4			6 02 090 270	
3000	118 1/8			6 02 090 300	

Bordplader

Worktops

POSTFORMET LAMINAT POSTFORMED LAMINATE



Bordplade, postformet laminat

2 postformede forkanter

PP kantliste på sider

tykkelse = 30 mm

Worktop, postformed laminate

2 postformed front edges

PP edging on sides

thickness = 1 1/8"

Dybde	Depth	Længde	Length	Varenummer	Item no.
1200	47 1/4	600	23 5/8	6 03 120 060	
		900	35 3/8	6 03 120 090	
		1200	47 1/4	6 03 120 120	
		1500	59	6 03 120 150	
		1800	70 7/8	6 03 120 180	
		2100	82 5/8	6 03 120 210	
		2400	94 1/2	6 03 120 240	
		2700	106 1/4	6 03 120 270	
1500	59	600	23 5/8	6 03 150 060	
		900	35 3/8	6 03 150 090	
		1200	47 1/4	6 03 150 120	
		1500	59	6 03 150 150	
		1800	70 7/8	6 03 150 180	
		2100	82 5/8	6 03 150 210	
		2400	94 1/2	6 03 150 240	
		2700	106 1/4	6 03 150 270	
3000	118 1/8	6 03 150 300			

Dybde	Depth	Længde	Length	Varenummer	Item no.
1600	63	600	23 5/8	6 03 160 060	
		900	35 3/8	6 03 160 090	
		1200	47 1/4	6 03 160 120	
		1500	59	6 03 160 150	
		1800	70 7/8	6 03 160 180	
		2100	82 5/8	6 03 160 210	
		2400	94 1/2	6 03 160 240	
		2700	106 1/4	6 03 160 270	
1700	66 7/8	600	23 5/8	6 03 170 060	
		900	35 3/8	6 03 170 090	
		1200	47 1/4	6 03 170 120	
		1500	59	6 03 170 150	
		1800	70 7/8	6 03 170 180	
		2100	82 5/8	6 03 170 210	
		2400	94 1/2	6 03 170 240	
		2700	106 1/4	6 03 170 270	
3000	118 1/8	6 03 170 300			

LAMINAT LAMINATE



Bordplade, laminat

lige kanter

med laminat kantliste

tykkelse = 30 mm

Worktop, laminate

straight edges

with laminate edging

thickness = 1 1/8"

Dybde	Depth	Længde	Length	Varenummer	Item no.
450	17 3/4	600	23 5/8	6 04 045 060	
		900	35 3/8	6 04 045 090	
		1200	47 1/4	6 04 045 120	
		1500	59	6 04 045 150	
		1800	70 7/8	6 04 045 180	
		2100	82 5/8	6 04 045 210	
		2400	94 1/2	6 04 045 240	
		2700	106 1/4	6 04 045 270	
650	25 5/8	600	23 5/8	6 04 065 060	
		900	35 3/8	6 04 065 090	
		1200	47 1/4	6 04 065 120	
		1500	59	6 04 065 150	
		1800	70 7/8	6 04 065 180	
		2100	82 5/8	6 04 065 210	
		2400	94 1/2	6 04 065 240	
		2700	106 1/4	6 04 065 270	
700	27 1/2	600	23 5/8	6 04 070 060	
		900	35 3/8	6 04 070 090	
		1200	47 1/4	6 04 070 120	
		1500	59	6 04 070 150	
		1800	70 7/8	6 04 070 180	
		2100	82 5/8	6 04 070 210	
		2400	94 1/2	6 04 070 240	
		2700	106 1/4	6 04 070 270	
3000	118 1/8	6 04 070 300			

Dybde	Depth	Længde	Length	Varenummer	Item no.
750	29 1/2	600	23 5/8	6 04 075 060	
		900	35 3/8	6 04 075 090	
		1200	47 1/4	6 04 075 120	
		1500	59	6 04 075 150	
		1800	70 7/8	6 04 075 180	
		2100	82 5/8	6 04 075 210	
		2400	94 1/2	6 04 075 240	
		2700	106 1/4	6 04 075 270	
850	33 1/2	600	23 5/8	6 04 085 060	
		900	35 3/8	6 04 085 090	
		1200	47 1/4	6 04 085 120	
		1500	59	6 04 085 150	
		1800	70 7/8	6 04 085 180	
		2100	82 5/8	6 04 085 210	
		2400	94 1/2	6 04 085 240	
		2700	106 1/4	6 04 085 270	
3000	118 1/8	6 04 085 300			

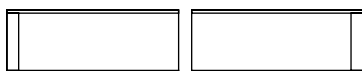
Bordplader med dybde 1500, 1600

og 1700 mm er samlet på midten

Worktops with depth 59, 63 and

66 7/8" are assembled in the middle

LAMINAT LAMINATE



Bordplade, laminat
lige kanter
tykkelse = 30mm
hvid polypropylen kantliste
Worktop, laminate
straight edges
thickness = 1 1/8"
white polypropylene edging

Dybde	Depth	Længde	Length	Varenummer	Item no.
450	17 3/4	600	23 5/8	6 09 045 060	
		900	35 3/8	6 09 045 090	
		1200	47 1/4	6 09 045 120	
		1500	59	6 09 045 150	
		1800	70 7/8	6 09 045 180	
		2100	82 5/8	6 09 045 210	
		2400	94 1/2	6 09 045 240	
		2700	106 1/4	6 09 045 270	
		3000	118 1/8	6 09 045 300	
		650	25 5/8	600	23 5/8
900	35 3/8			6 09 065 090	
1200	47 1/4			6 09 065 120	
1500	59			6 09 065 150	
1800	70 7/8			6 09 065 180	
2100	82 5/8			6 09 065 210	
2400	94 1/2			6 09 065 240	
2700	106 1/4			6 09 065 270	
3000	118 1/8			6 09 065 300	
700	27 1/2			600	23 5/8
		900	35 3/8	6 09 070 090	
		1200	47 1/4	6 09 070 120	
		1500	59	6 09 070 150	
		1800	70 7/8	6 09 070 180	
		2100	82 5/8	6 09 070 210	
		2400	94 1/2	6 09 070 240	
		2700	106 1/4	6 09 070 270	
		3000	118 1/8	6 09 070 300	
		750	29 1/2	600	23 5/8
900	35 3/8			6 09 075 090	
1200	47 1/4			6 09 075 120	
1500	59			6 09 075 150	
1800	70 7/8			6 09 075 180	
2100	82 5/8			6 09 075 210	
2400	94 1/2			6 09 075 240	
2700	106 1/4			6 09 075 270	
3000	118 1/8			6 09 075 300	

Dybde	Depth	Længde	Length	Varenummer	Item no.
850	33 1/2	600	23 5/8	6 09 085 060	
		900	35 3/8	6 09 085 090	
		1200	47 1/4	6 09 085 120	
		1500	59	6 09 085 150	
		1800	70 7/8	6 09 085 180	
		2100	82 5/8	6 09 085 210	
		2400	94 1/2	6 09 085 240	
		2700	106 1/4	6 09 085 270	
		3000	118 1/8	6 09 085 300	
		1500	59	600	23 5/8
900	35 3/8			6 09 150 090	
1200	47 1/4			6 09 150 120	
1500	59			6 09 150 150	
1800	70 7/8			6 09 150 180	
2100	82 5/8			6 09 150 210	
2400	94 1/2			6 09 150 240	
2700	106 1/4			6 09 150 270	
3000	118 1/8			6 09 150 300	
1600	63			600	23 5/8
		900	35 3/8	6 09 160 090	
		1200	47 1/4	6 09 160 120	
		1500	59	6 09 160 150	
		1800	70 7/8	6 09 160 180	
		2100	82 5/8	6 09 160 210	
		2400	94 1/2	6 09 160 240	
		2700	106 1/4	6 09 160 270	
		3000	118 1/8	6 09 160 300	
		1700	66 7/8	600	23 5/8
900	35 3/8			6 09 170 090	
1200	47 1/4			6 09 170 120	
1500	59			6 09 170 150	
1800	70 7/8			6 09 170 180	
2100	82 5/8			6 09 170 210	
2400	94 1/2			6 09 170 240	
2700	106 1/4			6 09 170 270	
3000	118 1/8			6 09 170 300	

Bordplader med dybde 1500, 1600
og 1700 mm har laminat samling på midten
Worktops with depth 59, 63 and
66 7/8" has a joint in the laminate in the middle

Bordplader

Worktops

KOMPAKT LAMINAT COMPACT LAMINATE



Bordplade, kompakt laminat
 affasede kanter
 tykkelse = 16 mm
 Worktop, compact laminate
 chamfered edges
 thickness = 5/8"

Dybde	Depth	Længde	Length	Varenummer	Item no.
450	17 3/4	600	23 5/8	6 21 045 060	
		900	35 3/8	6 21 045 090	
		1200	47 1/4	6 21 045 120	
		1500	59	6 21 045 150	
		1800	70 7/8	6 21 045 180	
		2100	82 5/8	6 21 045 210	
		2400	94 1/2	6 21 045 240	
		2700	106 1/4	6 21 045 270	
		3000	118 1/8	6 21 045 300	
		650	25 5/8	600	23 5/8
750	29 1/2			6 21 065 075	
900	35 3/8			6 21 065 090	
1200	47 1/4			6 21 065 120	
1500	59			6 21 065 150	
1800	70 7/8			6 21 065 180	
2100	82 5/8			6 21 065 210	
2400	94 1/2			6 21 065 240	
2700	106 1/4			6 21 065 270	
3000	118 1/8			6 21 065 300	
700	27 1/2	600	23 5/8	6 21 070 060	
		900	35 3/8	6 21 070 090	
		1200	47 1/4	6 21 070 120	
		1500	59	6 21 070 150	
		1800	70 7/8	6 21 070 180	
		2100	82 5/8	6 21 070 210	
		2400	94 1/2	6 21 070 240	
		2700	106 1/4	6 21 070 270	
		3000	118 1/8	6 21 070 300	
		750	29 1/2	600	23 5/8
900	35 3/8			6 21 075 090	
1200	47 1/4			6 21 075 120	
1500	59			6 21 075 150	
1800	70 7/8			6 21 075 180	
2100	82 5/8			6 21 075 210	
2400	94 1/2			6 21 075 240	
2700	106 1/4			6 21 075 270	
3000	118 1/8			6 21 075 300	
800	31 1/2			600	23 5/8
		900	35 3/8	6 21 080 090	
		1200	47 1/4	6 21 080 120	
		1500	59	6 21 080 150	
		1800	70 7/8	6 21 080 180	
		2100	82 5/8	6 21 080 210	
		2400	94 1/2	6 21 080 240	
		2700	106 1/4	6 21 080 270	
		3000	118 1/8	6 21 080 300	

Dybde	Depth	Længde	Length	Varenummer	Item no.
850	33 1/2	600	23 5/8	6 21 085 060	
		900	35 3/8	6 21 085 090	
		1200	47 1/4	6 21 085 120	
		1500	59	6 21 085 150	
		1800	70 7/8	6 21 085 180	
		2100	82 5/8	6 21 085 210	
		2400	94 1/2	6 21 085 240	
		2700	106 1/4	6 21 085 270	
		3000	118 1/8	6 21 085 300	
		900	35 3/8	600	23 5/8
900	35 3/8			6 21 090 090	
1200	47 1/4			6 21 090 120	
1500	59			6 21 090 150	
1800	70 7/8			6 21 090 180	
2100	82 5/8			6 21 090 210	
2400	94 1/2			6 21 090 240	
2700	106 1/4			6 21 090 270	
3000	118 1/8			6 21 090 300	
950	37 3/8			600	23 5/8
		900	35 3/8	6 21 095 095	
		1200	47 1/4	6 21 095 120	
		1500	59	6 21 095 150	
		1800	70 7/8	6 21 095 180	
		2100	82 5/8	6 21 095 210	
		2400	94 1/2	6 21 095 240	
		2700	106 1/4	6 21 095 270	
		3000	118 1/8	6 21 095 300	
		1000	39 3/8	600	23 5/8
900	35 3/8			6 21 100 100	
1200	47 1/4			6 21 100 120	
1500	59			6 21 100 150	
1800	70 7/8			6 21 100 180	
2100	82 5/8			6 21 100 210	
2400	94 1/2			6 21 100 240	
2700	106 1/4			6 21 100 270	
3000	118 1/8			6 21 100 300	
1500	59			600	23 5/8
		900	35 3/8	6 21 150 090	
		1200	47 1/4	6 21 150 120	
		1500	59	6 21 150 150	
		1800	70 7/8	6 21 150 180	

KOMPAKT LAMINAT COMPACT LAMINATE



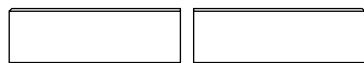
Bordplade, kompakt laminat
 affasede kanter
 tykkelse = 20 mm
 Worktop, compact laminate
 chamfered edges
 thickness = 3/4"

Dybde	Depth	Længde	Length	Varenummer	Item no.
450	17 3/4	600	23 5/8	6 25 045 060	
		900	35 3/8	6 25 045 090	
		1200	47 1/4	6 25 045 120	
		1500	59	6 25 045 150	
		1800	70 7/8	6 25 045 180	
		2100	82 5/8	6 25 045 210	
		2400	94 1/2	6 25 045 240	
		2700	106 1/4	6 25 045 270	
		3000	118 1/8	6 25 045 300	
		650	25 5/8	600	23 5/8
750	29 1/2			6 25 065 075	
900	35 3/8			6 25 065 090	
1200	47 1/4			6 25 065 120	
1500	59			6 25 065 150	
1800	70 7/8			6 25 065 180	
2100	82 5/8			6 25 065 210	
2400	94 1/2			6 25 065 240	
2700	106 1/4			6 25 065 270	
3000	118 1/8			6 25 065 300	
700	27 1/2	600	23 5/8	6 25 070 060	
		900	35 3/8	6 25 070 090	
		1200	47 1/4	6 25 070 120	
		1500	59	6 25 070 150	
		1800	70 7/8	6 25 070 180	
		2100	82 5/8	6 25 070 210	
		2400	94 1/2	6 25 070 240	
		2700	106 1/4	6 25 070 270	
		3000	118 1/8	6 25 070 300	
		750	29 1/2	600	23 5/8
900	35 3/8			6 25 075 090	
1200	47 1/4			6 25 075 120	
1500	59			6 25 075 150	
1800	70 7/8			6 25 075 180	
2100	82 5/8			6 25 075 210	
2400	94 1/2			6 25 075 240	
2700	106 1/4			6 25 075 270	
3000	118 1/8			6 25 075 300	
800	31 1/2			600	23 5/8
		900	35 3/8	6 25 080 090	
		1200	47 1/4	6 25 080 120	
		1500	59	6 25 080 150	
		1800	70 7/8	6 25 080 180	
		2100	82 5/8	6 25 080 210	
		2400	94 1/2	6 25 080 240	
		2700	106 1/4	6 25 080 270	
		3000	118 1/8	6 25 080 300	

Dybde	Depth	Længde	Length	Varenummer	Item no.
850	33 1/2	600	23 5/8	6 25 085 060	
		900	35 3/8	6 25 085 090	
		1200	47 1/4	6 25 085 120	
		1500	59	6 25 085 150	
		1800	70 7/8	6 25 085 180	
		2100	82 5/8	6 25 085 210	
		2400	94 1/2	6 25 085 240	
		2700	106 1/4	6 25 085 270	
		3000	118 1/8	6 25 085 300	
		900	35 3/8	600	23 5/8
900	35 3/8			6 25 090 090	
1200	47 1/4			6 25 090 120	
1500	59			6 25 090 150	
1800	70 7/8			6 25 090 180	
2100	82 5/8			6 25 090 210	
2400	94 1/2			6 25 090 240	
2700	106 1/4			6 25 090 270	
3000	118 1/8			6 25 090 300	
950	37 3/8			600	23 5/8
		900	35 3/8	6 25 095 095	
		1200	47 1/4	6 25 095 120	
		1500	59	6 25 095 150	
		1800	70 7/8	6 25 095 180	
		2100	82 5/8	6 25 095 210	
		2400	94 1/2	6 25 095 240	
		2700	106 1/4	6 25 095 270	
		3000	118 1/8	6 25 095 300	
		1000	39 3/8	600	23 5/8
900	35 3/8			6 25 100 100	
1200	47 1/4			6 25 100 120	
1500	59			6 25 100 150	
1800	70 7/8			6 25 100 180	
2100	82 5/8			6 25 100 210	
2400	94 1/2			6 25 100 240	
2700	106 1/4			6 25 100 270	
3000	118 1/8			6 25 100 300	
1500	59			600	23 5/8
		900	35 3/8	6 25 150 090	
		1200	47 1/4	6 25 150 120	
		1500	59	6 25 150 150	
		1800	70 7/8	6 25 150 180	

Bordplader Worktops

EPOXY EPOXY



Bordplade
epoxy uden vulst
tykkelse = 19 mm

Worktop
epoxy without marine edge
thickness = 3/4"

Dybde	Depth	Længde	Length	Varenummer	Item no.
650	25 5/8	600	23 5/8	6 70 065 060	
		900	35 3/8	6 70 065 090	
		1200	47 1/4	6 70 065 120	
		1500	59	6 70 065 150	
		1800	70 7/8	6 70 065 180	
700	27 1/2	600	23 5/8	6 70 070 060	
		900	35 3/8	6 70 070 090	
		1200	47 1/4	6 70 070 120	
		1500	59	6 70 070 150	
		1800	70 7/8	6 70 070 180	
750	29 1/2	600	23 5/8	6 70 075 060	
		900	35 3/8	6 70 075 090	
		1200	47 1/4	6 70 075 120	
		1500	59	6 70 075 150	
		1800	70 7/8	6 70 075 180	
800	31 1/2	600	23 5/8	6 70 080 060	
		900	35 3/8	6 70 080 090	
		1200	47 1/4	6 70 080 120	
		1500	59	6 70 080 150	
		1800	70 7/8	6 70 080 180	
850	33 1/2	600	23 5/8	6 70 085 060	
		900	35 3/8	6 70 085 090	
		1200	47 1/4	6 70 085 120	
		1500	59	6 70 085 150	
		1800	70 7/8	6 70 085 180	
1500	59	600	23 5/8	6 70 150 060	
		900	35 3/8	6 70 150 090	
		1200	47 1/4	6 70 150 120	
		1500	59	6 70 150 150	
		1800	70 7/8	6 70 150 180	

STÅL 304 STEEL 304



Bordplade
stål 304 m. vulst
tykkelse = 30 mm

Worktop
steel grade 304 with marine edge
thickness = 1 1/8"

Dybde	Depth	Længde	Length	Varenummer	Item no.
650	25 5/8	600	23 5/8	6 51 06506 000	
		900	35 3/8	6 51 06509 000	
		1200	47 1/4	6 51 06512 000	
		1500	59	6 51 06515 000	
		1800	70 7/8	6 51 06518 000	
750	29 1/2	600	23 5/8	6 51 07506 000	
		900	35 3/8	6 51 07509 000	
		1200	47 1/4	6 51 07512 000	
		1500	59	6 51 07515 000	
		1800	70 7/8	6 51 07518 000	
850	33 1/2	600	23 5/8	6 51 08506 000	
		900	35 3/8	6 51 08509 000	
		1200	47 1/4	6 51 08512 000	
		1500	59	6 51 08515 000	
		1800	70 7/8	6 51 08518 000	

STÅL 316 STEEL 316

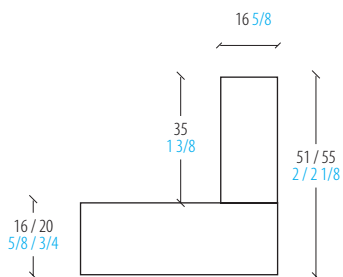


Bordplade
stål 316 m. vulst
tykkelse = 30 mm

Worktop
steel grade 316 with marine edge
thickness = 1 1/8"

Dybde	Depth	Længde	Length	Varenummer	Item no.
650	25 5/8	600	23 5/8	6 61 06506 000	
		900	35 3/8	6 61 06509 000	
		1200	47 1/4	6 61 06512 000	
		1500	59	6 61 06515 000	
		1800	70 7/8	6 61 06518 000	
750	29 1/2	600	23 5/8	6 61 07506 000	
		900	35 3/8	6 61 07509 000	
		1200	47 1/4	6 61 07512 000	
		1500	59	6 61 07515 000	
		1800	70 7/8	6 61 07518 000	
850	33 1/2	600	23 5/8	6 61 08506 000	
		900	35 3/8	6 61 08509 000	
		1200	47 1/4	6 61 08512 000	
		1500	59	6 61 08515 000	
		1800	70 7/8	6 61 08518 000	

OPKANT TIL BORDPLADE UPSTAND FOR WORKTOP



Opkant til bordplade
t = 16/20 mm
kompaktlaminat
h 35 mm
tykkelse = 16 mm

Upstand for worktop
t = 5/8" / 3/4"
compact laminate
h 1 3/8"
thickness = 5/8"

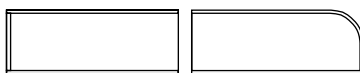
Længde	Length	Varenummer	Item no.
600	23 5/8	62 21 020 060	
900	35 3/8	62 21 020 090	
1200	47 1/4	62 21 020 120	
1500	59	62 21 020 150	
1800	70 7/8	62 21 020 180	
2100	82 5/8	62 21 020 210	
2400	94 1/2	62 21 020 240	
2700	106 1/4	62 21 020 270	
3000	118 1/8	62 21 020 300	

Se bordpladeknægte side 213
See worktop brackets page 213

Bordplader til el-hæve sænke bæreramme

Worktop for electrical height adjustable support frame

POSTFORMET LAMINAT POSTFORMED LAMINATE

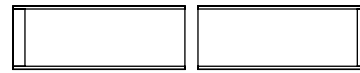


Bordplade
postformet
til el-hæve-sænke
bæreramme
postformet forkant

Worktop
postformed
for electrical height adjustable
support frame
postformed front edge

Dybde	Depth	Længde	Length	Varenummer	Item no.
645	25 3/8	895	35 1/4	6 01 065 089	
		1195	47	6 01 065 119	
		1495	58 7/8	6 01 065 149	
		1795	70 5/8	6 01 065 179	
695	27 3/8	895	35 1/4	6 01 070 089	
		1195	47	6 01 070 119	
		1495	58 7/8	6 01 070 149	
		1795	70 5/8	6 01 070 179	

LAMINAT LAMINATE



Bordplade
laminat
til el-hæve-sænke
bæreramme
hvid polypropylen kantliste

Worktop
laminat
for electrical height adjustable
support frame
white polypropylene edging

Dybde	Depth	Længde	Length	Varenummer	Item no.
645	25 3/8	895	35 1/4	6 09 065 089	
		1195	47	6 05 065 119	
		1495	58 7/8	6 05 065 149	
		1795	70 5/8	6 09 065 179	
695	27 3/8	895	35 1/4	6 09 070 089	
		1195	47	6 09 070 119	
		1495	58 7/8	6 09 070 149	
		1795	70 5/8	6 09 070 179	

Overplader til installationspaneler

Topplates for service spines

LAMINAT LAMINATE



Paneloverplade
laminat
laminat kantliste

Top plate for service spines
laminat
laminat edging

laminat, laminat kantliste
laminat, laminate edging

Tykkelse	Thickness	Dybde	Depth	Længde	Length	Varenr.	Item no.				
30	1 1/8	200	7 7/8	600	23 5/8	6 04 020 060					
				900	35 3/8	6 04 020 090					
				1200	47 1/4	6 04 020 120					
				1500	59	6 04 020 150					
				1800	70 7/8	6 04 020 180					
				2100	82 5/8	6 04 020 210					
				2400	94 1/2	6 04 020 240					
				2700	106 1/4	6 04 020 270					
				3000	118 1/8	6 04 020 300					
				300	11 3/4	600	23 5/8	600	23 5/8	6 04 030 060	
								900	35 3/8	6 04 030 090	
								1200	47 1/4	6 04 030 120	
1500	59	6 04 030 150									
1800	70 7/8	6 04 030 180									
2100	82 5/8	6 04 030 210									
2400	94 1/2	6 04 030 240									
2700	106 1/4	6 04 030 270									
3000	118 1/8	6 04 030 300									

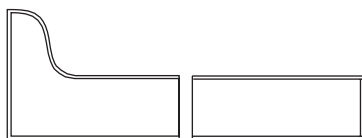
laminat, hvid polypropylen kantliste
laminat, white polypropylene edging

Tykkelse	Thickness	Dybde	Depth	Længde	Length	Varenr.	Item no.				
30	1 1/8	200	7 7/8	600	23 5/8	6 09 020 060					
				900	35 3/8	6 09 020 090					
				1200	47 1/4	6 09 020 120					
				1500	59	6 09 020 150					
				1800	70 7/8	6 09 020 180					
				2100	82 5/8	6 09 020 210					
				2400	94 1/2	6 09 020 240					
				2700	106 1/4	6 09 020 270					
				3000	118 1/8	6 09 020 300					
				300	11 3/4	600	23 5/8	600	23 5/8	6 09 030 060	
								900	35 3/8	6 09 030 090	
								1200	47 1/4	6 09 030 120	
1500	59	6 09 030 150									
1800	70 7/8	6 09 030 180									
2100	82 5/8	6 09 030 210									
2400	94 1/2	6 09 030 240									
2700	106 1/4	6 09 030 270									
3000	118 1/8	6 09 030 300									

Overplader til installationspaneler

Top plates for service spines

LAMINAT LAMINATE



Paneloverplade
laminat
laminat kantliste
hulkehl bagkant = 56 mm

Top plate for service spine
laminat
laminat edging
integral rear upstand = 2 1/4"

Tykkelse	Thickness	Dybde	Depth	Længde	Length	Varenr.	Item no.
30	1 1/8	200	7 7/8	600	23 5/8	6 02 020 060	
				900	35 3/8	6 02 020 090	
				1200	47 1/4	6 02 020 120	
				1500	59	6 02 020 150	
				1800	70 7/8	6 02 020 180	
				2100	82 5/8	6 02 020 210	
				2400	94 1/2	6 02 020 240	
				2700	106 1/4	6 02 020 270	
				3000	118 1/8	6 02 020 300	

KOMPAKT LAMINAT COMPACT LAMINATE



Paneloverplade
kompakt laminat

Top plate for service spine
compact laminate

Tykkelse	Thickness	Dybde	Depth	Længde	Length	Varenr.	Item no.
16	5/8	200	7 7/8	600	23 5/8	6 21 020 060	
				900	35 3/8	6 21 020 090	
				1200	47 1/4	6 21 020 120	
				1500	59	6 21 020 150	
				1800	70 7/8	6 21 020 180	
				2100	82 5/8	6 21 020 210	
				2400	94 1/2	6 21 020 240	
				2700	106 1/4	6 21 020 270	
				3000	118 1/8	6 21 020 300	
		300	11 3/4	600	23 5/8	6 21 030 060	
				900	35 3/8	6 21 030 090	
				1200	47 1/4	6 21 030 120	
				1500	59	6 21 030 150	
				1800	70 7/8	6 21 030 180	
				2100	82 5/8	6 21 030 210	
				2400	94 1/2	6 21 030 240	
				2700	106 1/4	6 21 030 270	
				3000	118 1/8	6 21 030 300	
		20	6/8	200	7 7/8	6 25 020 060	
				900	35 3/8	6 25 020 090	
				1200	47 1/4	6 25 020 120	
				1500	59	6 25 020 150	
				1800	70 7/8	6 25 020 180	
				2100	82 5/8	6 25 020 210	
				2400	94 4/8	6 25 020 240	
				2700	106 2/8	6 25 020 270	
				3000	118 1/8	6 25 020 300	
		300	11 3/4	600	23 5/8	6 25 030 060	
				900	35 3/8	6 25 030 090	
				1200	47 1/4	6 25 030 120	
				1500	59	6 25 030 150	
				1800	70 7/8	6 25 030 180	
				2100	82 5/8	6 25 030 210	
				2400	94 4/8	6 25 030 240	
				2700	106 2/8	6 25 030 270	
				3000	118 1/8	6 25 030 300	

KOMPAKT LAMINAT COMPACT LAMINATE



Paneloverplade
kompakt laminat
inklusive 35 mm opkant

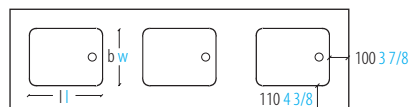
Top plate for service spine
compact laminate
inclusive 1 3/8" upstand

Tykkelse	Thickness	Dybde	Depth	Længde	Length	Varenr.	Item no.
16	5/8	200	7 7/8	600	23 5/8	6 22 020 060	
				900	35 3/8	6 22 020 090	
				1200	47 1/4	6 22 020 120	
				1500	59	6 22 020 150	
				1800	70 7/8	6 22 020 180	
				2100	82 5/8	6 22 020 210	
				2400	94 1/2	6 22 020 240	
				2700	106 1/4	6 22 020 270	
				3000	118 1/8	6 22 020 300	
		20	6/8	200	7 7/8	6 26 020 060	
				900	35 3/8	6 26 020 090	
				1200	47 1/4	6 26 020 120	
				1500	59	6 26 020 150	
				1800	70 7/8	6 26 020 180	
				2100	82 5/8	6 26 020 210	
				2400	94 4/8	6 26 020 240	
				2700	106 2/8	6 26 020 270	
				3000	118 1/8	6 26 020 300	

Vaskebordplader

Sink worktops

POLYPROPYLEN POLYPROPYLENE



Vaskebordplade
polypropylen
med standard vask
mål: l 470 x b 400 x d 200 mm
tykkelse = 30 mm m. vulst
vasken kan placeres til venstre, højre eller midtfor

Sink worktop
polypropylene
with standard sink
size: l 18 1/2 x w 15 3/4 x d 7 7/8"
thickness = 1 1/8" with marine edge
sink can be positioned to the left, right or in the middle

VENSTRE LEFT

Dybde	Depth	Længde	Length	Varenummer	Item no.
650	25 5/8	1200	47 1/4	6 40 065 120 40	
		1500	59	6 40 065 150 40	
		1600	63	6 40 065 160 40	
		1700	66 7/8	6 40 065 170 40	
		1800	70 7/8	6 40 065 180 40	
700	27 1/2	1200	47 1/4	6 40 070 120 40	
		1500	59	6 40 070 150 40	
		1800	70 7/8	6 40 070 180 40	
750	29 1/2	1200	47 1/4	6 40 075 120 40	
		1500	59	6 40 075 150 40	
		1800	70 7/8	6 40 075 180 40	
800	31 1/2	1200	47 1/4	6 40 080 120 40	
		1500	59	6 40 080 150 40	
		1800	70 7/8	6 40 080 180 40	
850	33 1/2	1200	47 1/4	6 40 085 120 40	
		1500	59	6 40 085 150 40	
		1800	70 7/8	6 40 085 180 40	

MIDTFOR MIDDLE

Dybde	Depth	Længde	Length	Varenummer	Item no.
650	25 5/8	600	23 5/8	6 40 065 060 30	
		900	35 3/8	6 40 065 090 30	
		1200	47 1/4	6 40 065 120 30	
		1500	59	6 40 065 150 30	
		1600	63	6 40 065 160 30	
700	27 1/2	1700	66 7/8	6 40 065 170 30	
		1800	70 7/8	6 40 065 180 30	
		600	23 5/8	6 40 070 060 30	
750	29 1/2	900	35 3/8	6 40 070 090 30	
		1200	47 1/4	6 40 070 120 30	
		1500	59	6 40 070 150 30	
		600	23 5/8	6 40 075 060 30	
750	29 1/2	900	35 3/8	6 40 075 090 30	
		1200	47 1/4	6 40 075 120 30	
		1500	59	6 40 075 150 30	
		1800	70 7/8	6 40 075 180 30	
800	31 1/2	600	23 5/8	6 40 080 060 30	
		900	35 3/8	6 40 080 090 30	
		1200	47 1/4	6 40 080 120 30	
		1500	59	6 40 080 150 30	
850	33 1/2	600	23 5/8	6 40 085 060 30	
		900	35 3/8	6 40 085 090 30	
		1200	47 1/4	6 40 085 120 30	
		1500	59	6 40 085 150 30	
1800	70 7/8	6 40 085 180 30			

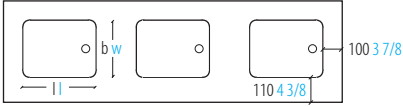
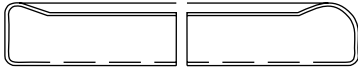
HØJRE RIGHT

Dybde	Depth	Længde	Length	Varenummer	Item no.
650	25 5/8	1200	47 1/4	6 40 065 120 20	
		1500	59	6 40 065 150 20	
		1600	63	6 40 065 160 20	
		1700	66 7/8	6 40 065 170 20	
		1800	70 7/8	6 40 065 180 20	
700	27 1/2	1200	47 1/4	6 40 070 120 20	
		1500	59	6 40 070 150 20	
		1800	70 7/8	6 40 070 180 20	
750	29 1/2	1200	47 1/4	6 40 075 120 20	
		1500	59	6 40 075 150 20	
		1800	70 7/8	6 40 075 180 20	
800	31 1/2	1200	47 1/4	6 40 080 120 20	
		1500	59	6 40 080 150 20	
		1800	70 7/8	6 40 080 180 20	
850	33 1/2	1200	47 1/4	6 40 085 120 20	
		1500	59	6 40 085 150 20	
		1800	70 7/8	6 40 085 180 20	

Vaskebordplader

Sink worktops

STÅL 304 STEEL 304



Vaskebordplade
stål 304
med standard vask
mål: l 480 x b 340 x d 145 mm
tykkelse = 30 mm m. vulst
vasken kan placeres til venstre, højre eller midtfor

Sink worktop
steel grade 304
with standard sink
size: l 18 7/8 x w 13 3/8 x d 5 3/4"
thickness = 1 1/8" with marine edge
sink can be positioned to the left, right or in the middle

VENSTRE LEFT

Dybde	Depth	Længde	Length	Varenummer	Item no.
650	25 5/8	1200	47 1/4	6 52 065 120 40	
		1500	59	6 52 065 150 40	
		1800	70 7/8	6 52 065 180 40	
700	27 1/2	1200	47 1/4	6 52 070 120 40	
		1500	59	6 52 070 150 40	
		1800	70 7/8	6 52 070 180 40	
750	29 1/2	1200	47 1/4	6 52 075 120 40	
		1500	59	6 52 075 150 40	
		1800	70 7/8	6 52 075 180 40	
800	31 1/2	1200	47 1/4	6 52 080 120 40	
		1500	59	6 52 080 150 40	
		1800	70 7/8	6 52 080 180 40	
850	33 1/2	1200	47 1/4	6 52 085 120 40	
		1500	59	6 52 085 150 40	
		1800	70 7/8	6 52 085 180 40	

MIDTFOR MIDDLE

Dybde	Depth	Længde	Length	Varenummer	Item no.
650	25 5/8	600	23 5/8	6 52 065 060 30	
		900	35 3/8	6 52 065 090 30	
		1200	47 1/4	6 52 065 120 30	
		1500	59	6 52 065 150 30	
700	27 1/2	600	23 5/8	6 52 070 060 30	
		900	35 3/8	6 52 070 090 30	
		1200	47 1/4	6 52 070 120 30	
		1500	59	6 52 070 150 30	
750	29 1/2	600	23 5/8	6 52 075 060 30	
		900	35 3/8	6 52 075 090 30	
		1200	47 1/4	6 52 075 120 30	
		1500	59	6 52 075 150 30	
800	31 1/2	600	23 5/8	6 52 080 060 30	
		900	35 3/8	6 52 080 090 30	
		1200	47 1/4	6 52 080 120 30	
		1500	59	6 52 080 150 30	
850	33 1/2	600	23 5/8	6 52 085 060 30	
		900	35 3/8	6 52 085 090 30	
		1200	47 1/4	6 52 085 120 30	
		1500	59	6 52 085 150 30	
		1800	70 7/8	6 52 075 180 30	
		1800	70 7/8	6 52 080 180 30	
		1800	70 7/8	6 52 085 180 30	
		1800	70 7/8	6 52 085 180 30	

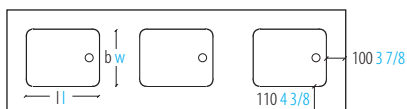
HØJRE RIGHT

Dybde	Depth	Længde	Length	Varenummer	Item no.
650	25 5/8	1200	47 1/4	6 52 065 120 20	
		1500	59	6 52 065 150 20	
		1800	70 7/8	6 52 065 180 20	
700	27 1/2	1200	47 1/4	6 52 070 120 20	
		1500	59	6 52 070 150 20	
		1800	70 7/8	6 52 070 180 20	
750	29 1/2	1200	47 1/4	6 52 075 120 20	
		1500	59	6 52 075 150 20	
		1800	70 7/8	6 52 075 180 20	
800	31 1/2	1200	47 1/4	6 52 080 120 20	
		1500	59	6 52 080 150 20	
		1800	70 7/8	6 52 080 180 20	
850	33 1/2	1200	47 1/4	6 52 085 120 20	
		1500	59	6 52 085 150 20	
		1800	70 7/8	6 52 085 180 20	

Vaskebordplader

Sink worktops

STÅL 304 STEEL 304



Vaskebordplade
stål 304
med standard vask
mål: l 400 x b 340 x d 145 mm
tykkelse = 30 mm m. vulst
vasken kan placeres til venstre, højre eller midtfor

Sink worktop
steel grade 304
with standard sink
size: l 18 7/8 x w 15 3/4 x d 5 3/4"
thickness = 1 1/8" with marine edge
sink can be positioned to the left, right or in the middle

VENSTRE LEFT

Dybde	Depth	Længde	Length	Varenummer	Item no.
650	25 5/8	1200	47 1/4	6 53 065 120 40	
		1500	59	6 53 065 150 40	
		1800	70 7/8	6 53 065 180 40	
700	27 1/2	1200	47 1/4	6 53 070 120 40	
		1500	59	6 53 070 150 40	
		1800	70 7/8	6 53 070 180 40	
750	29 1/2	1200	47 1/4	6 53 075 120 40	
		1500	59	6 53 075 150 40	
		1800	70 7/8	6 53 075 180 40	
850	33 1/2	1200	47 1/4	6 53 085 120 40	
		1500	59	6 53 085 150 40	
		1800	70 7/8	6 53 085 180 40	

MIDTFOR MIDDLE

Dybde	Depth	Længde	Length	Varenummer	Item no.
650	25 5/8	600	23 5/8	6 53 065 060 30	
		900	35 3/8	6 53 065 090 30	
		1200	47 1/4	6 53 065 120 30	
		1500	59	6 53 065 150 30	
700	27 1/2	600	23 5/8	6 53 070 060 30	
		900	35 3/8	6 53 070 090 30	
		1200	47 1/4	6 53 070 120 30	
		1500	59	6 53 070 150 30	
750	29 1/2	600	23 5/8	6 53 075 060 30	
		900	35 3/8	6 53 075 090 30	
		1200	47 1/4	6 53 075 120 30	
		1500	59	6 53 075 150 30	
850	33 1/2	600	23 5/8	6 53 085 060 30	
		900	35 3/8	6 53 085 090 30	
		1200	47 1/4	6 53 085 120 30	
		1500	59	6 53 085 150 30	

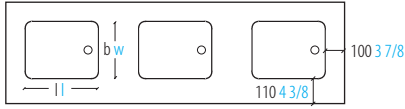
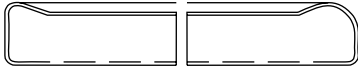
HØJRE RIGHT

Dybde	Depth	Længde	Length	Varenummer	Item no.
650	25 5/8	1200	47 1/4	6 53 065 120 20	
		1500	59	6 53 065 150 20	
		1800	70 7/8	6 53 065 180 20	
700	27 1/2	1200	47 1/4	6 53 070 120 20	
		1500	59	6 53 070 150 20	
		1800	70 7/8	6 53 070 180 20	
750	29 1/2	1200	47 1/4	6 53 075 120 20	
		1500	59	6 53 075 150 20	
		1800	70 7/8	6 53 075 180 20	
850	33 1/2	1200	47 1/4	6 53 085 120 20	
		1500	59	6 53 085 150 20	
		1800	70 7/8	6 53 085 180 20	

Vaskebordplader

Sink worktops

STÅL 304 STEEL 304



Vaskebordplade,
stål 304
med standard vask
mål: l 500 x b 390 x d 180 mm
tykkelse = 30 mm m. vulst
vasken kan placeres til venstre, højre eller midtfor

Sink worktop
steel grade 304
with standard sink
size: l 19 5/8 x w 15 3/8 x d 7 1/8"
thickness = 1 1/8" with marine edge
sink can be positioned to the left, right or in the middle

VENSTRE LEFT

Dybde	Depth	Længde	Length	Varenummer	Item no.
650	25 5/8	1200	47 1/4	6 54 065 120 40	
		1500	59	6 54 065 150 40	
		1800	70 7/8	6 54 065 180 40	
700	27 1/2	1200	47 1/4	6 54 070 120 40	
		1500	59	6 54 070 150 40	
		1800	70 7/8	6 54 070 180 40	
750	29 1/2	1200	47 1/4	6 54 075 120 40	
		1500	59	6 54 075 150 40	
		1800	70 7/8	6 54 075 180 40	
850	33 1/2	1200	47 1/4	6 54 085 120 40	
		1500	59	6 54 085 150 40	
		1800	70 7/8	6 54 085 180 40	

MIDTFOR MIDDLE

Dybde	Depth	Længde	Length	Varenummer	Item no.
650	25 5/8	600	23 5/8	6 54 065 060 30	
		900	35 3/8	6 54 065 090 30	
		1200	47 1/4	6 54 065 120 30	
		1500	59	6 54 065 150 30	
700	27 1/2	600	23 5/8	6 54 070 060 30	
		900	35 3/8	6 54 070 090 30	
		1200	47 1/4	6 54 070 120 30	
		1500	59	6 54 070 150 30	
750	29 1/2	600	23 5/8	6 54 075 060 30	
		900	35 3/8	6 54 075 090 30	
		1200	47 1/4	6 54 075 120 30	
		1500	59	6 54 075 150 30	
850	33 1/2	600	23 5/8	6 54 085 060 30	
		900	35 3/8	6 54 085 090 30	
		1200	47 1/4	6 54 085 120 30	
		1500	59	6 54 085 150 30	

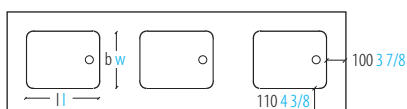
HØJRE RIGHT

Dybde	Depth	Længde	Length	Varenummer	Item no.
650	25 5/8	1200	47 1/4	6 54 065 120 20	
		1500	59	6 54 065 150 20	
		1800	70 7/8	6 54 065 180 20	
700	27 1/2	1200	47 1/4	6 54 070 120 20	
		1500	59	6 54 070 150 20	
		1800	70 7/8	6 54 070 180 20	
750	29 1/2	1200	47 1/4	6 54 075 120 20	
		1500	59	6 54 075 150 20	
		1800	70 7/8	6 54 075 180 20	
850	33 1/2	1200	47 1/4	6 54 085 120 20	
		1500	59	6 54 085 150 20	
		1800	70 7/8	6 54 085 180 20	

Vaskebordplader

Sink worktops

STÅL 316 STEEL 316



Vaskebordplade
stål 316
med standard vask
mål: l 480 x b 340 x d 180 mm
tykkelse = 30 mm m. vulst
vasken kan placeres til venstre, højre eller midtfor

Sink worktop
steel grade 316
with standard sink
size: l 18 7/8 x w 13 3/8 x d 7 1/8"
thickness = 1 1/8" with marine edge
sink can be positioned to the left, right or in the middle

VENSTRE LEFT

Dybde	Depth	Længde	Length	Varenummer	Item no.
650	25 5/8	1200	47 1/4	6 62 065 120 40	
		1500	59	6 62 065 150 40	
		1600	63	6 62 065 160 40	
		1700	66 7/8	6 62 065 170 40	
		1800	70 7/8	6 62 065 180 40	
700	27 1/2	1200	47 1/4	6 62 070 120 40	
		1500	59	6 62 070 150 40	
		1800	70 7/8	6 62 070 180 40	
750	29 1/2	1200	47 1/4	6 62 075 120 40	
		1500	59	6 62 075 150 40	
		1800	70 7/8	6 62 075 180 40	
800	31 1/2	1200	47 1/4	6 62 080 120 40	
		1500	59	6 62 080 150 40	
		1800	70 7/8	6 62 080 180 40	
850	33 1/2	1200	47 1/4	6 62 085 120 40	
		1500	59	6 62 085 150 40	
		1800	70 7/8	6 62 085 180 40	

MIDTFOR MIDDLE

Dybde	Depth	Længde	Length	Varenummer	Item no.	
650	25 5/8	600	23 5/8	6 62 065 060 30		
		900	35 3/8	6 62 065 090 30		
		1200	47 1/4	6 62 065 120 30		
		1500	59	6 62 065 150 30		
		1600	63	6 62 065 160 30		
		1700	66 7/8	6 62 065 170 30		
700	27 1/2	1800	70 7/8	6 62 065 180 30		
		600	23 5/8	6 62 070 060 30		
		900	35 3/8	6 62 070 090 30		
750	29 1/2	1200	47 1/4	6 62 070 120 30		
		1500	59	6 62 070 150 30		
		600	23 5/8	6 62 075 060 30		
		900	35 3/8	6 62 075 090 30		
800	31 1/2	1200	47 1/4	6 62 075 120 30		
		1500	59	6 62 075 150 30		
		600	23 5/8	6 62 080 060 30		
		900	35 3/8	6 62 080 090 30		
850	33 1/2	1200	47 1/4	6 62 080 120 30		
		1500	59	6 62 080 150 30		
		600	23 5/8	6 62 085 060 30		
		900	35 3/8	6 62 085 090 30		
1200	47 1/4	6 62 085 120 30				
		1500	59	6 62 085 150 30		
		1800	70 7/8	6 62 085 180 30		

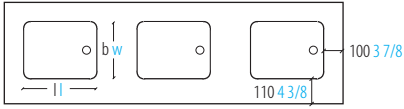
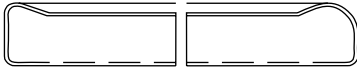
HØJRE RIGHT

Dybde	Depth	Længde	Length	Varenummer	Item no.
650	25 5/8	1200	47 1/4	6 62 065 120 20	
		1500	59	6 62 065 150 20	
		1600	63	6 62 065 160 20	
		1700	66 7/8	6 62 065 170 20	
		1800	70 7/8	6 62 065 180 20	
700	27 1/2	1200	47 1/4	6 62 070 120 20	
		1500	59	6 62 070 150 20	
		1800	70 7/8	6 62 070 180 20	
750	29 1/2	1200	47 1/4	6 62 075 120 20	
		1500	59	6 62 075 150 20	
		1800	70 7/8	6 62 075 180 20	
800	31 1/2	1200	47 1/4	6 62 080 120 20	
		1500	59	6 62 080 150 20	
		1800	70 7/8	6 62 080 180 20	
850	33 1/2	1200	47 1/4	6 62 085 120 20	
		1500	59	6 62 085 150 20	
		1800	70 7/8	6 62 085 180 20	

Vaskebordplader

Sink worktops

STÅL 316 STEEL 316



Vaskebordplade
stål 316
med standard vask
mål: l 400 x b 340 x d 180 mm
tykkelse = 30 mm m. vulst
vasken kan placeres til venstre, højre eller midtfor

Sink worktop
steel grade 316
with standard sink
size: l 15 6/8 x w 13 3/8 x d 7 1/8"
thickness = 1 1/8" with marine edge
sink can be positioned to the left, right or in the middle

VENSTRE LEFT

Dybde	Depth	Længde	Length	Varenummer	Item no.
650	25 5/8	1200	47 1/4	6 63 065 120 40	
		1500	59	6 63 065 150 40	
		1800	70 7/8	6 63 065 180 40	
700	27 1/2	1200	47 1/4	6 63 070 120 40	
		1500	59	6 63 070 150 40	
		1800	70 7/8	6 63 070 180 40	
750	29 1/2	1200	47 1/4	6 63 075 120 40	
		1500	59	6 63 075 150 40	
		1800	70 7/8	6 63 075 180 40	
850	33 1/2	1200	47 1/4	6 63 085 120 40	
		1500	59	6 63 085 150 40	
		1800	70 7/8	6 63 085 180 40	

MIDTFOR MIDDLE

Dybde	Depth	Længde	Length	Varenummer	Item no.
650	25 5/8	600	23 5/8	6 63 065 060 30	
		900	35 3/8	6 63 065 090 30	
		1200	47 1/4	6 63 065 120 30	
		1500	59	6 63 065 150 30	
700	27 1/2	600	23 5/8	6 63 070 060 30	
		900	35 3/8	6 63 070 090 30	
		1200	47 1/4	6 63 070 120 30	
		1500	59	6 63 070 150 30	
750	29 1/2	600	23 5/8	6 63 075 060 30	
		900	35 3/8	6 63 075 090 30	
		1200	47 1/4	6 63 075 120 30	
		1500	59	6 63 075 150 30	
850	33 1/2	600	23 5/8	6 63 085 060 30	
		900	35 3/8	6 63 085 090 30	
		1200	47 1/4	6 63 085 120 30	
		1500	59	6 63 085 150 30	

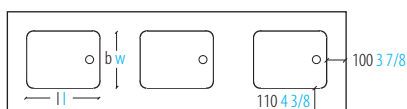
HØJRE RIGHT

Dybde	Depth	Længde	Length	Varenummer	Item no.
650	25 5/8	1200	47 1/4	6 63 065 120 20	
		1500	59	6 63 065 150 20	
		1800	70 7/8	6 63 065 180 20	
700	27 1/2	1200	47 1/4	6 63 070 120 20	
		1500	59	6 63 070 150 20	
		1800	70 7/8	6 63 070 180 20	
750	29 1/2	1200	47 1/4	6 63 075 120 20	
		1500	59	6 63 075 150 20	
		1800	70 7/8	6 63 075 180 20	
850	33 1/2	1200	47 1/4	6 63 085 120 20	
		1500	59	6 63 085 150 20	
		1800	70 7/8	6 63 085 180 20	

Vaskebordplader

Sink worktops

STÅL 316 STEEL 316



Vaskebordplade
stål 316
med standardvask
mål: l 500 x b 390 x d 180 mm
tykkelse = 30 mm m. vulst
vasken kan placeres til venstre, højre eller midtfor

Sink worktop
steel grade 316
with standard sink
size: l 19 5/8 x w 15 3/8 x d 7 1/8"
thickness = 1 1/8" with marine edge
sink can be positioned to the left, right or in the middle

VENSTRE LEFT

Dybde	Depth	Længde	Length	Varenummer	Item no.
650	25 5/8	1200	47 1/4	6 64 065 120 40	
		1500	59	6 64 065 150 40	
		1600	63	6 64 065 160 40	
		1700	66 7/8	6 64 065 170 40	
		1800	70 7/8	6 64 065 180 40	
700	27 1/2	1200	47 1/4	6 64 070 120 40	
		1500	59	6 64 070 150 40	
		1800	70 7/8	6 64 070 180 40	
750	29 1/2	1200	47 1/4	6 64 075 120 40	
		1500	59	6 64 075 150 40	
		1800	70 7/8	6 64 075 180 40	
850	33 1/2	1200	47 1/4	6 64 085 120 40	
		1500	59	6 64 085 150 40	
		1800	70 7/8	6 64 085 180 40	

MIDTFOR MIDDLE

Dybde	Depth	Længde	Length	Varenummer	Item no.
650	25 5/8	600	23 5/8	6 64 065 060 30	
		900	35 3/8	6 64 065 090 30	
		1200	47 1/4	6 64 065 120 30	
		1500	59	6 64 065 150 30	
		1600	63	6 64 065 160 30	
		1700	66 7/8	6 64 065 170 30	
700	27 1/2	600	23 5/8	6 64 070 060 30	
		900	35 3/8	6 64 070 090 30	
		1200	47 1/4	6 64 070 120 30	
750	29 1/2	1500	59	6 64 070 150 30	
		600	23 5/8	6 64 075 060 30	
		900	35 3/8	6 64 075 090 30	
850	33 1/2	1200	47 1/4	6 64 075 120 30	
		1500	59	6 64 075 150 30	
		600	23 5/8	6 64 085 060 30	
		900	35 3/8	6 64 085 090 30	
		1200	47 1/4	6 64 085 120 30	
		1500	59	6 64 085 150 30	

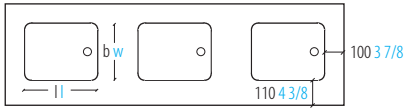
HØJRE RIGHT

Dybde	Depth	Længde	Length	Varenummer	Item no.
650	25 5/8	1200	47 1/4	6 64 065 120 20	
		1500	59	6 64 065 150 20	
		1600	63	6 64 065 160 20	
		1700	66 7/8	6 64 065 170 20	
		1800	70 7/8	6 64 065 180 20	
700	27 1/2	1200	47 1/4	6 64 070 120 20	
		1500	59	6 64 070 150 20	
		1800	70 7/8	6 64 070 180 20	
750	29 1/2	1200	47 1/4	6 64 075 120 20	
		1500	59	6 64 075 150 20	
		1800	70 7/8	6 64 075 180 20	
850	33 1/2	1200	47 1/4	6 64 085 120 20	
		1500	59	6 64 085 150 20	
		1800	70 7/8	6 64 085 180 20	

Vaskebordplader

Sink worktops

EPOXY EPOXY



Vaskebordplade
epoxy m. vulst
med standard vask
mål: l 406 x b 305 x d 203 mm
tykkelse = 25 mm m. vulst
vasken kan placeres til venstre, højre eller midtfor

Sink worktop
epoxy with marine edge
with standard sink
size: l 16 x w 12 x d 8"
thickness = 1" with marine edge
sink can be positioned to the left, right or in the middle

VENSTRE LEFT

Dybde	Depth	Længde	Length	Varenummer	Item no.
650	25 5/8	1200	47 1/4	6 71 065 120 40	
		1500	59	6 71 065 150 40	
		1600	63	6 71 065 160 40	
		1700	66 7/8	6 71 065 170 40	
		1800	70 7/8	6 71 065 180 40	
750	29 1/2	1200	47 1/4	6 71 075 120 40	
		1500	59	6 71 075 150 40	
		1800	70 7/8	6 71 075 180 40	
850	33 1/2	1200	47 1/4	6 71 085 120 40	
		1500	59	6 71 085 150 40	
		1800	70 7/8	6 71 085 180 40	

MIDTFOR MIDDLE

Dybde	Depth	Længde	Length	Varenummer	Item no.
650	25 5/8	600	23 5/8	6 71 065 060 30	
		900	35 3/8	6 71 065 090 30	
		1200	47 1/4	6 71 065 120 30	
		1500	59	6 71 065 150 30	
		1600	63	6 71 065 160 30	
		1700	66 7/8	6 71 065 170 40	
750	29 1/2	1800	70 7/8	6 71 065 180 30	
		600	23 5/8	6 71 075 060 30	
		900	35 3/8	6 71 075 090 30	
1200	47 1/4	6 71 075 120 30			
		1500	59	6 71 075 150 30	
		1800	70 7/8	6 71 075 180 30	
		600	23 5/8	6 71 085 060 30	
		900	35 3/8	6 71 085 090 30	
1200	47 1/4	6 71 085 120 30			
		1500	59	6 71 085 150 30	
		1800	70 7/8	6 71 085 180 30	

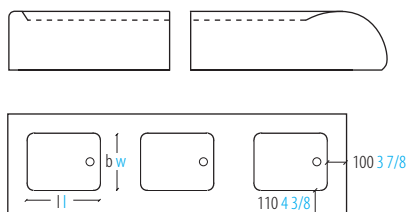
HØJRE RIGHT

Dybde	Depth	Længde	Length	Varenummer	Item no.
650	25 5/8	1200	47 1/4	6 71 065 120 20	
		1500	59	6 71 065 150 20	
		1600	63	6 71 065 160 20	
		1700	66 7/8	6 71 065 170 20	
		1800	70 7/8	6 71 065 180 20	
750	29 1/2	1200	47 1/4	6 71 075 120 20	
		1500	59	6 71 075 150 20	
		1800	70 7/8	6 71 075 180 20	
850	33 1/2	1200	47 1/4	6 71 085 120 20	
		1500	59	6 71 085 150 20	
		1800	70 7/8	6 71 085 180 20	

Vaskebordplader

Sink worktops

KERAMISK CERAMIC



Vaskebordplade
keramisk m. vulst
med standard vask
mål: l 380 x b 380 x d 250 mm
tykkelse = 32 mm m. vulst
vasken kan placeres til venstre, højre eller midtfor

Sink worktop
ceramic with marine edge
delivered with standard sink
size: l 15 x w15 x d 9 7/8"
thickness = 1 1/4" with marine edge
sink can be positioned to the left, right or in the middle

VENSTRE LEFT

Dybde	Depth	Længde	Length	Varenummer	Item no.
650	25 5/8	1200	47 1/4	6 81 065 120 40	
		1500	59	6 81 065 150 40	
		1600	63	6 81 065 160 40	
		1700	66 7/8	6 81 065 170 40	
		1800	70 7/8	6 81 065 180 40	
750	29 1/2	1200	47 1/4	6 81 075 120 40	
		1500	59	6 81 075 150 40	
		1600	63	6 81 075 160 40	
		1700	66 7/8	6 81 075 170 40	
		1800	70 7/8	6 81 075 180 40	
850	33 1/2	1200	47 1/4	6 81 085 120 40	
		1500	59	6 81 085 150 40	
		1600	63	6 81 085 160 40	
		1700	66 7/8	6 81 085 170 40	
		1800	70 7/8	6 81 085 180 40	

MIDTFOR MIDDLE

Dybde	Depth	Længde	Length	Varenummer	Item no.
650	25 5/8	600	23 5/8	6 81 065 060 30	
		900	35 3/8	6 81 065 090 30	
		1200	47 1/4	6 81 065 120 30	
		1500	59	6 81 065 150 30	
		1600	63	6 81 065 160 30	
750	29 1/2	600	23 5/8	6 81 075 060 30	
		900	35 3/8	6 81 075 090 30	
		1200	47 1/4	6 81 075 120 30	
		1500	59	6 81 075 150 30	
		1600	63	6 81 075 160 30	
850	33 1/2	600	23 5/8	6 81 085 060 30	
		900	35 3/8	6 81 085 090 30	
		1200	47 1/4	6 81 085 120 30	
		1500	59	6 81 085 150 30	
		1600	63	6 81 085 160 30	
		1700	66 7/8	6 81 085 170 30	
		1800	70 7/8	6 81 085 180 30	

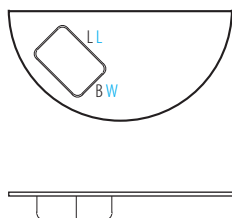
HØJRE RIGHT

Dybde	Depth	Længde	Length	Varenummer	Item no.
650	25 5/8	1200	47 1/4	6 81 065 120 20	
		1500	59	6 81 065 150 20	
		1600	63	6 81 065 160 20	
		1700	66 7/8	6 81 065 170 20	
		1800	70 7/8	6 81 065 180 20	
750	29 1/2	1200	47 1/4	6 81 075 120 20	
		1500	59	6 81 075 150 20	
		1600	63	6 81 075 160 20	
		1700	66 7/8	6 81 075 170 20	
		1800	70 7/8	6 81 075 180 20	
850	33 1/2	1200	47 1/4	6 81 085 120 20	
		1500	59	6 81 085 150 20	
		1600	63	6 81 085 160 20	
		1700	66 7/8	6 81 085 170 20	
		1800	70 7/8	6 81 085 180 20	

Halvrunde endevaskerbordplader

Semicircular end sink worktops

POLYPROPYLEN POLYPROPYLENE



Halvrund vaskebordplade
polypropylen
standard vask
mål: l 470 x b 400 x d 200 mm
pladen kan leveres uden eller med 1 eller 2 vaske
[Semicircular sink worktop](#)
[polypropylene](#)
[standard sink](#)
size: l 18 1/2 x w 15 3/4 x d 7 7/8"
sinktop is available without or with 1 or 2 sinks

Uden vask

[Without sink](#)

Dybde	Depth	Længde	Length	Varenummer	Item no.
750	29 1/2	1501	59 1/8	6 49 075	150 00
800	31 1/2	1601	63	6 49 080	160 00
850	33 1/2	1701	67	6 49 085	170 00

2 vaske

[2 sinks](#)

Dybde	Depth	Længde	Length	Varenummer	Item no.
750	29 1/2	1501	59 1/8	6 49 075	150 10
800	31 1/2	1601	63	6 49 080	160 10
850	33 1/2	1701	67	6 49 085	170 10

1 vask højre

[1 sink right](#)

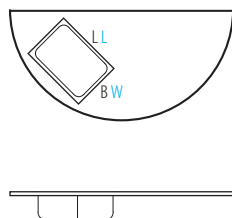
Dybde	Depth	Længde	Length	Varenummer	Item no.
750	29 1/2	1501	59 1/8	6 49 075	150 20
800	31 1/2	1601	63	6 49 080	160 20
850	33 1/2	1701	67	6 49 085	170 20

1 vask venstre

[1 sink left](#)

Dybde	Depth	Længde	Length	Varenummer	Item no.
750	29 1/2	1501	59 1/8	6 49 075	150 40
800	31 1/2	1601	63	6 49 080	160 40
850	33 1/2	1701	67	6 49 085	170 40

STÅL 304 STEEL 304



Halvrund vaskebordplade
stål 304
standard vask
mål: l 480 x b 340 x d 145 mm
pladen kan leveres uden eller med 1 eller 2 vaske
[Semicircular sink worktop](#)
[steel grade 304](#)
[standard sink](#)
size: l 18 7/8 x w 13 3/8 x d 5 3/4"
sinktop is available without or with 1 or 2 sinks

Uden vask

[Without sink](#)

Dybde	Depth	Længde	Length	Varenummer	Item no.
750	29 1/2	1501	59 1/8	6 59 075	150 00
800	31 1/2	1601	63	6 59 080	160 00

2 vaske

[2 sinks](#)

Dybde	Depth	Længde	Length	Varenummer	Item no.
750	29 1/2	1501	59 1/8	6 59 075	150 10
800	31 1/2	1601	63	6 59 080	160 10

1 vask højre

[1 sink right](#)

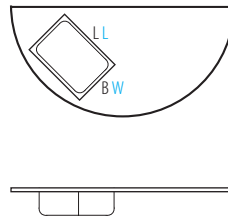
Dybde	Depth	Længde	Length	Varenummer	Item no.
750	29 1/2	1501	59 1/8	6 59 075	150 20
800	31 1/2	1601	63	6 59 080	160 20

1 vask venstre

[1 sink left](#)

Dybde	Depth	Længde	Length	Varenummer	Item no.
750	29 1/2	1501	59 1/8	6 59 075	150 40
800	31 1/2	1601	63	6 59 080	160 40

STÅL 316 STEEL 316



Halvrund vaskebordplade
stål 316
standardvask
mål: l 480 x b 340 x d 180 mm
pladen kan leveres uden eller med 1 eller 2 vaske
[Semicircular sink worktop](#)
[steel grade 316](#)
[standard sink](#)
size: l 18 7/8 x w 13 3/8 x d 7 7/8"
sinktop is available without or with 1 or 2 sinks

Uden vask

[Without sink](#)

Dybde	Depth	Længde	Length	Varenummer	Item no.
750	29 1/2	1501	59 1/8	6 69 075	150 00
800	31 1/2	1601	63	6 69 080	160 00
850	33 1/2	1701	67	6 69 085	170 00

2 vaske

[2 sinks](#)

Dybde	Depth	Længde	Length	Varenummer	Item no.
750	29 1/2	1501	59 1/8	6 69 075	150 10
800	31 1/2	1601	63	6 69 080	160 10
850	33 1/2	1701	67	6 69 085	170 10

1 vask højre

[1 sink right](#)

Dybde	Depth	Længde	Length	Varenummer	Item no.
750	29 1/2	1501	59 1/8	6 69 075	150 20
800	31 1/2	1601	63	6 69 080	160 20
850	33 1/2	1701	67	6 69 085	170 20

1 vask venstre

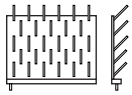
[1 sink left](#)

Dybde	Depth	Længde	Length	Varenummer	Item no.
750	29 1/2	1501	59 1/8	6 69 075	150 40
800	31 1/2	1601	63	6 69 080	160 40
850	33 1/2	1701	67	6 69 085	170 40

Tilbehør til vaskebordplader

Accessories for sink worktops

AFDRYPNINGSSTATIV PEG BOARD



Afdrypningsstativ
polypropylen
Peg board
polypropylene

Højde Height	Bredde Width	Varenummer Item no.
455 17 7/8	600 23 5/8	7 38 2060
	898 35 3/8	7 38 2090

STÆNKPLADE BACK SPLASH



Stænkplade
tykkelse = 6 mm
Back splash
thickness = 1/4"

	Højde Height	Bredde Width	Varenr. Item no.
hærdet glas toughened glass	570 22 1/2	1500 59	630157150
		1600 63	630157160
		1700 66 7/8	630157170
acryl acrylic	570 22 1/2	1500 59	630257150
		1600 63	630257160
		1700 66 7/8	630257170

MONTAGERAMME FRAME FOR MOUNTING

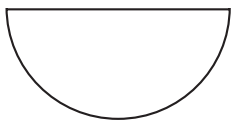
Montageramme til stænkplade
anvendes til fastgørelse af
stænkplade, når der ikke er bro
Frame for mounting of back splash
used for fitting of back splash, when
there is no service bridge

Varenummer Item no.	630552041
---------------------	-----------

Halvrunde endebordplader

Semicircular end worktops

EPOXY EPOXY

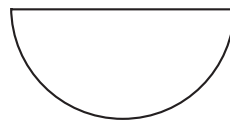


Halvrund bordplade
epoxy

Semicircular worktop
epoxy

Dybde Depth	Længde Length	Varenummer Item no.
600 23 5/8	1200 47 1/4	6 79 060 120
750 29 1/2	1501 59 1/8	6 79 075 150
800 31 1/2	1601 63	6 79 080 160
850 33 1/2	1701 67	6 79 085 170

LAMINAT LAMINATE

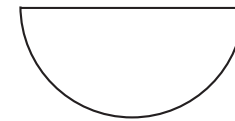


Halvrund bordplade
laminat
laminat kantliste

Semicircular worktop
laminat
laminat edging

Dybde Depth	Længde Length	Varenummer Item no.
600 23 5/8	1200 47 1/4	6 06 060 120
750 29 1/2	1501 59 1/8	6 06 075 150
800 31 1/2	1601 63	6 06 080 160
850 33 1/2	1701 67	6 06 085 170

LAMINAT LAMINATE



Halvrund bordplade
laminat
hvid polypropylen kantliste

Semicircular worktop
laminat
white polypropylene edging

Dybde Depth	Længde Length	Varenummer Item no.
600 23 5/8	1200 47 1/4	6 10 060 120
750 29 1/2	1501 59 1/8	6 10 075 150
800 31 1/2	1601 63	6 10 080 160
850 33 1/2	1701 67	6 10 085 170