

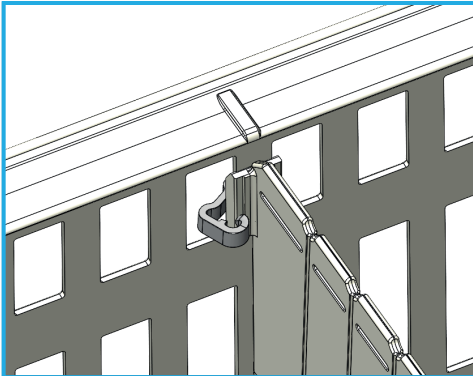
Handleiding U-klem

Voor het vastzetten en losmaken van
separaties in onze ABS of PC manden

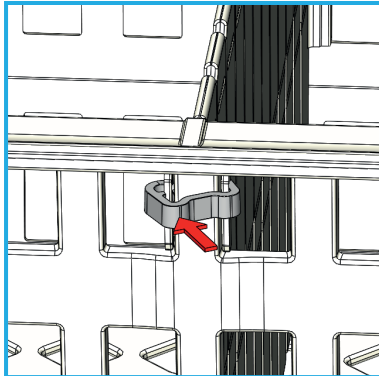


U-klem
Art. nr. 1410003

Bevestigen

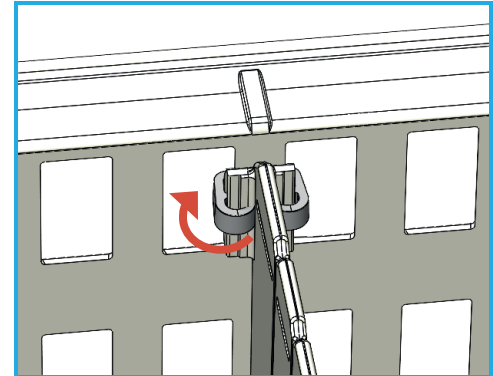


Plaats de U-klem aan één van de zij-
kanten van de separatie op de mand.



Druk tegen het nog uitstekende
deel van de U-klem aan. Hier-
door klikt de vorm zich geheel
om de separatie en mand heen.

Losmaken



Maak de U-klem vanuit de binnenzijde
weer los door een vinger achter één van
de haakjes te zetten en naar buiten te
duwen. De separatie kan nu weer los-
gemaakt worden van de module.